

Das Forum Seniorenarbeit NRW ist ein Projekt des Kuratorium Deutsche Altershilfe in Kooperation mit dem Diakonischen Werk im Rheinland. Das Projekt wird gefördert durch das Ministerium für Generationen, Familie, Frauen und Integration des Landes NRW.
Webadresse: www.forum-seniorenarbeit.de.

Online Workshop zu „Lernmaterialien und Merktzetteln im Senioren-Internetcafé“

Anleitung zur Erstellung von PDF-Dateien mit dem „PDFCreator“

Der „PDF Creator“ ist ein kostenloses Programm, mit dem sich Dokumente leicht als PDF-Datei speichern lassen. Das PDF Format ist hilfreich, wenn Sie Dateien an mehreren Personen verschicken möchten und dabei gewährleisten wollen, dass die Datei auf jedem PC gleich dargestellt wird. Ein weiterer Vorteil ist, dass der Dateiumfang von PDF-Dokumenten oft geringer ist.

Installation

Laden Sie das Programm aus dem Internet herunter. Geben Sie dazu „PDF Creator“ in „google“ ein, oder verwenden Sie folgende Adresse;
<http://www.pcwelt.de/downloads/office/office/111005/index.html>

Führen Sie die heruntergeladene Datei
„PDFCreator-0_9_1_AFPLGhostscript.exe“ aus.

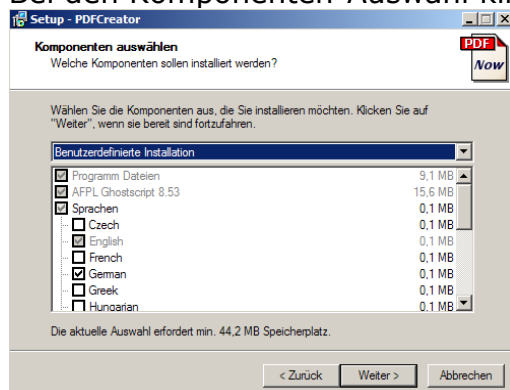
Wählen Sie die „Sprache“ aus.

Akzeptieren Sie die „Lizenzvereinbarungen“.

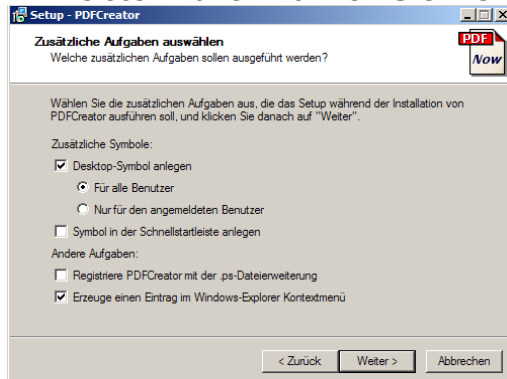
Wählen Sie „Standardinstallation“ als nächstes aus.

PDF Creator legt einen virtuellen Drucker auf Ihrem PC an. Standardgemäß heisst dieser „Drucker“ „PDFCreator“. Sie Können aber auch einen anderen Namen wählen.

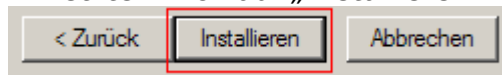
Bei den Komponenten-Auswahl klicken Sie einfach auf „Weiter“.



Hier können Sie zusätzliche Aufgaben auswählen.
In meisten Fällen können Sie hier einfach auf „Weiter“ klicken.



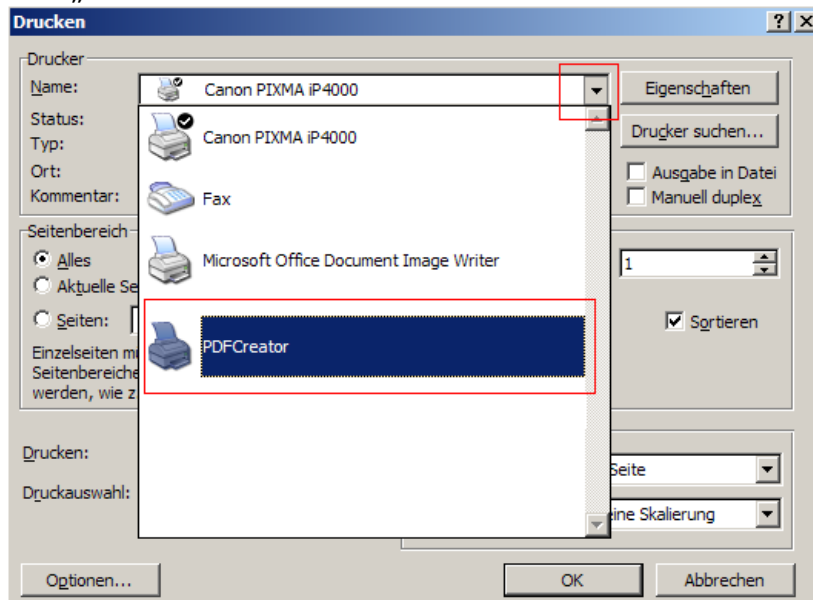
Ein letzter Klick auf „Installieren“



... und im folgenden Dialogfenster auf „Fertigstellen“.

Benutzung des Programms

Das Programm verwenden Sie, indem Sie aus einem Programm - zum Beispiel aus Word - ein Dokument drucken. Sie müssen dazu nur im Dialog „Drucken“ den „PDF Creator“ als Drucker auswählen.



Der PDF Creator übernimmt den Titel Ihres Word Dokuments, Sie können aber den Titel auch unter „Dokumententitel“ ändern. Zum speichern des Dokumentes klicken Sie auf „Speichern“

PDFCreator 0.9.1

Dokumententitel:
Anleitung pdfcreator

Erstellungsdatum:
20060627105148 Jetzt

Änderungsdatum:
20060627105148 Jetzt

Autor:
Besitzer

Thema:

Stichwörter:

Nach dem Speichern das Dokument mit dem Standardprogramm öffnen.

Abbrechen Warten Einstellungen Email Speichern

Nach dem Speichern öffnet sich das Dokument im PDF-Format, solange Sie das Häkchen unten vor „Nach dem Speichern das Dokument mit dem Standardprogramm öffnen“ stehen lassen..