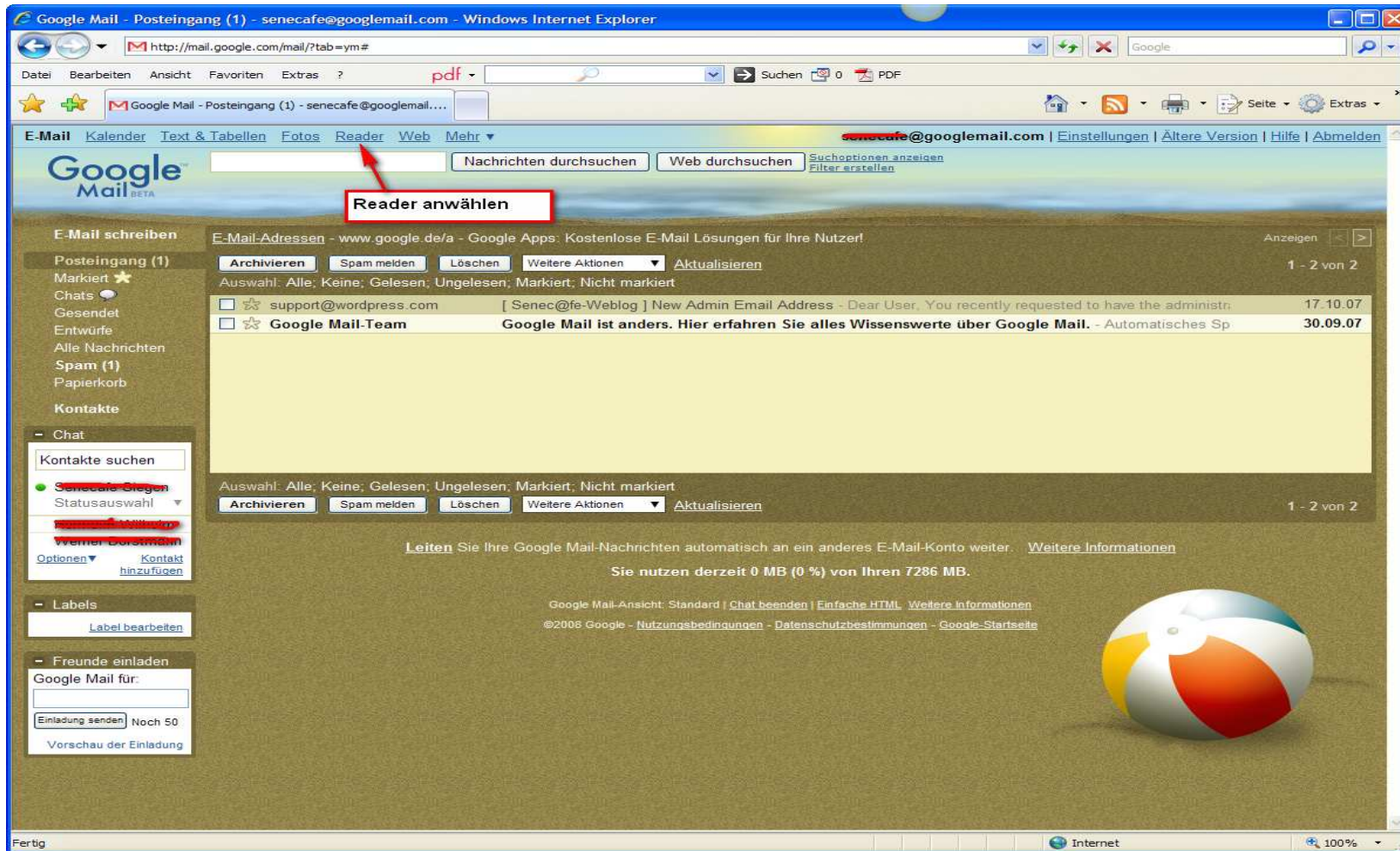


Google-Reader, wie geht das??



Melden Sie sich bei Ihrem **IGoogle** (siehe gesonderte Beschreibung) an, um einen Google-Reader zu aktivieren.

Wechseln Sie auf **GoogleMail** und wählen Sie dort „Reader“



Google-Reader, wie geht das??

The screenshot shows the Google Reader interface in Internet Explorer. The browser title is "Google Reader - Windows Internet Explorer" and the address bar shows "http://www.google.de/reader/view?tab=my#directory-page". The page has a navigation menu with "E-Mail", "Kalender", "Text & Tabellen", "Fotos", "Reader", "Web", and "Mehr". The main content area is titled "Entdecken und suchen Sie nach Feeds" and includes sections for "Empfehlungen", "Durchsuchen", and "Suchen und durchsuchen".

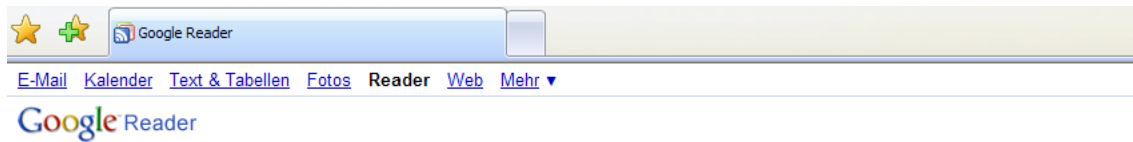
Annotations:

- Top right:** A red box contains the text "Sind im Internet-Explorer schon RSS-Feeds gespeichert, so können diese auch importiert werden." with an arrow pointing to the link "Importieren Sie Ihre Abonnements" in the top right corner.
- Center:** A red box contains the text "Auf dieser Startseite kann man nun Standardfeeds wählen und abonnieren, wenn diese von Interesse sind." with an arrow pointing to the "Abonnieren" button for the "News" category.
- Below center:** A red box contains the text "Weiter unten kann nach Stichworten oder in Kategorien gesucht werden." with an arrow pointing to the search input field.
- Bottom center:** A red box contains the text "Oder probieren Sie das Browsen nach Kategorien:" with an arrow pointing to the category links.

Left sidebar annotations:

- Top left:** A red box contains the text "Neuen Feed einfügen über 'Abonnement einfügen' Die gewünschte Seite aufrufen, auf RSS-Feed klicken und dann die Adresse aus der Browserzeile mit STRG+C kopieren und in das geöffnete Feld 'Abonnement einfügen' mit STRG+V einfügen. Adresse speichern." with an arrow pointing to the "Abonnement hinzufügen" button.
- Middle left:** A red box contains the text "Unter Empfehlungen kann man Feeds mit Freunden teilen" with an arrow pointing to the "Mit Empfehlen beginnen" button.

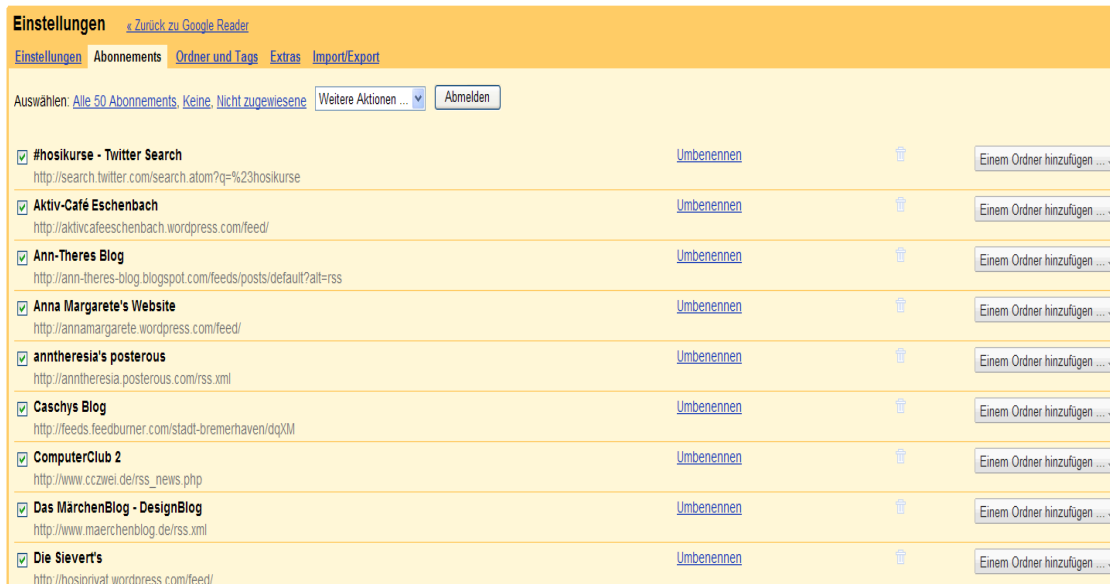
Google-Reader, wie geht das??



Die im Internet-Explorer vorhandenen Feeds kann man dort exportieren und im Google-Reader wieder importieren:



Exportierte Feeds-Datei auf dem Rechner im entsprechenden Ordner suchen und Hochladen.



Die importierten Feeds werden nun angezeigt. Diejenigen, die übernommen werden sollen können jetzt zur Übernahme in einen Ordner bestätigt werden.

Google-Reader, wie geht das??



Und so verfolgen Sie alle Ihre Nachrichten und Blogs usw.:

The screenshot shows the Google Reader interface in a Windows Internet Explorer browser window. The address bar shows a URL for a specific feed. The interface includes a top navigation bar with 'Laden...' and 'senecafe@googlemail.com'. Below this is a search bar and a 'Suchen' button. The main content area displays a list of articles from the 'Ann-Theres Blog (25)'. The first article is titled 'Der Winter hat uns voll im Griff...:-)' and features a collage of winter photos. The second article is titled 'Der Schneemann' and features a photo of a snowman. The interface also shows a left sidebar with 'Subscriptions' and 'Anzeige der Feeds, die dunkel angezeigten Schriften enthalten neue Beiträge.' callout. The bottom of the page shows navigation buttons for 'Vorheriger Artikel' and 'Nächster Artikel'.

Neuen Feed hinzufügen

alle Artikel auf einmal anzeigen

andere Anzeigemodi: Erweitert - oder Liste... bitte ausprobieren!

Bei Liste werden nur die Überschriften angezeigt.

Klickt man auf den Feed, so erhält man die einzelnen Beiträge angezeigt. Mit dem Rollrad der Maus kann diese durchblättern. Möchte man nicht alles lesen, klickt man darüber auf "Alle als gelesen markieren"

Auf diese Weise kann man interessante Seiten leicht nachverfolgen.

Über Klick auf den Titel eines Beitrages kann man auch direkt auf die entsprechende Seite

Anzeige der Feeds, die dunkel angezeigten Schriften enthalten neue Beiträge.

Am unteren Rand eines Beitrages kann man Label hinzufügen, einen Beitrag weiterempfehlen, mit Kommentar empfehlen oder eine Mail dazu schreiben, als ungelesen markieren, wenn dieser später nochmals erscheinen soll... Einfach ausprobieren!!