

# Internetwissen – Internet-Explorer 7.0 – RSS-Feeds

## Was ist ein RSS-Feed?

Viele Online-Seiten bieten an, die neuesten Nachrichten zu abonnieren und sofort im eigenen Browser anzuzeigen. Dies geht ähnlich wie bei der Speicherung von Favoriten.


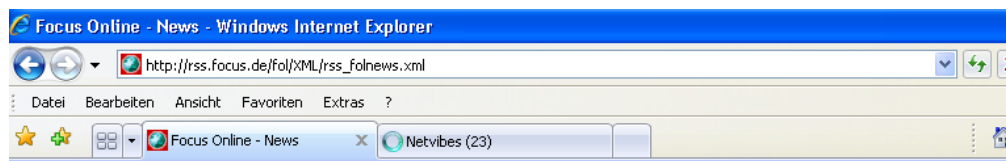
Rufen Sie die Website auf, die Sie speichern möchten: z.B. [www.focus.de](http://www.focus.de)



Klicken Sie auf das orangene Symbol für „Feeds“ in Ihrer Browserleiste, direkt neben dem Symbol für den Aufruf der Startseite.



Die Ansicht wechselt nun zu der Seite, über die die Feeds gespeichert werden können:




### Sao Paulo - Unglücksflieger war mit defekter Turbine unterwegs

Heute, 20. Juli 2007, vor 10 Minuten →

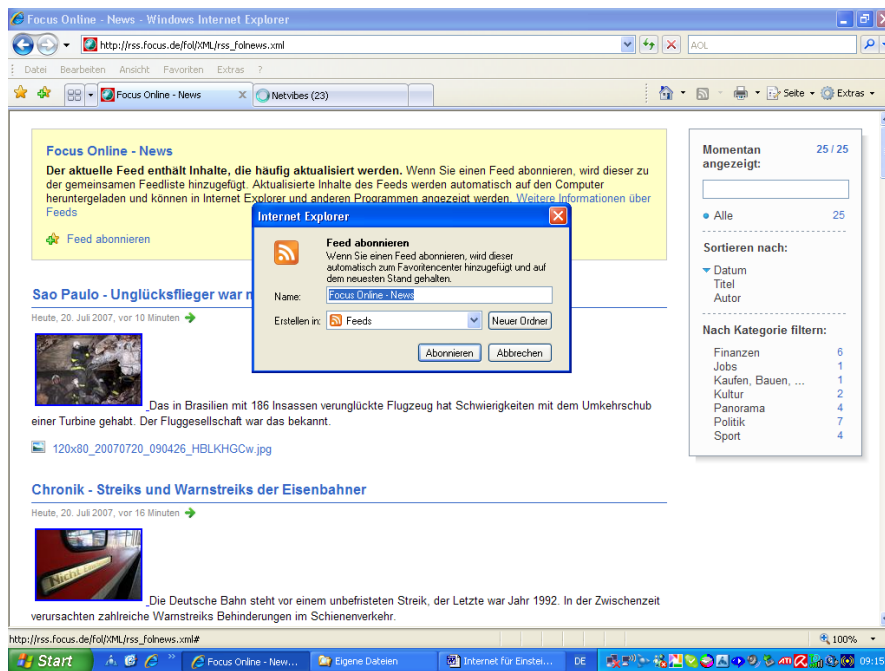


Das in Brasilien mit 186 Insassen verunglückte Flugzeug hat Schwierigkeiten mit dem Umkehrschub einer Turbine gehabt. Der Fluggesellschaft war das bekannt.

 [120x80\\_20070720\\_090426\\_HBLKHGCw.jpg](#)

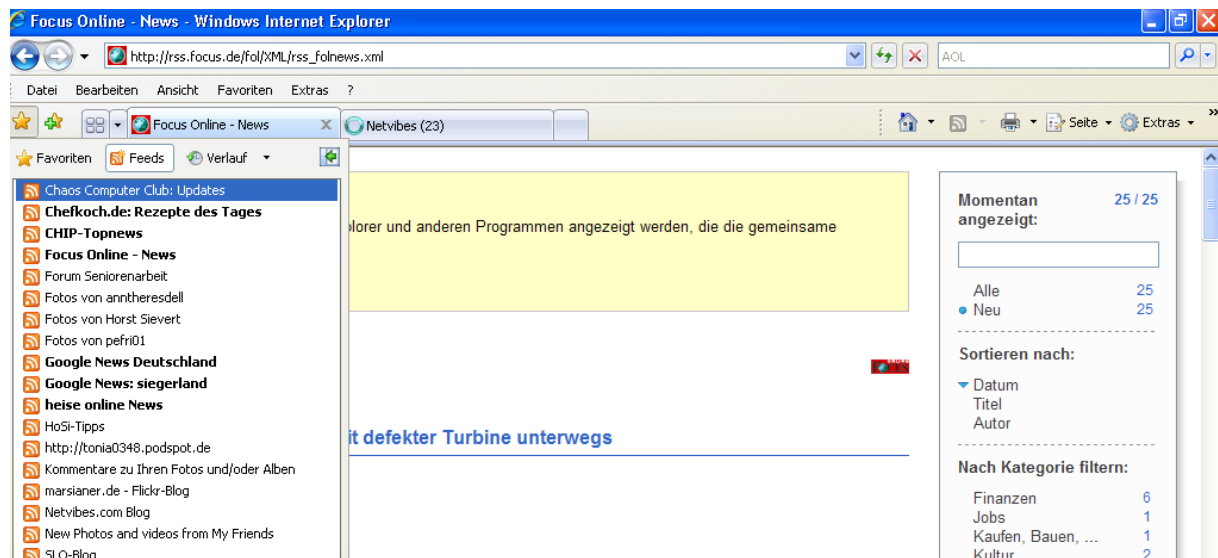
# Internetwissen – Internet-Explorer 7.0 – RSS-Feeds

Klicken Sie nun auf „Feeds abonnieren“.



Die Feeds werden nun ähnlich wie Favoriten gespeichert. Sie können auch entsprechende Ordner für eine sinnvolle Ordnung anlegen.

Wenn Sie nun auf den gelben Stern für das „Favoritencenter“ klicken, werden alle abonnierten Feeds angezeigt.



Sie können diese gespeicherten Seiten nun mit Klick auf die linke Maustaste aufrufen.

Viel Spaß beim Probieren!