

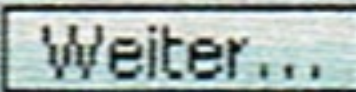


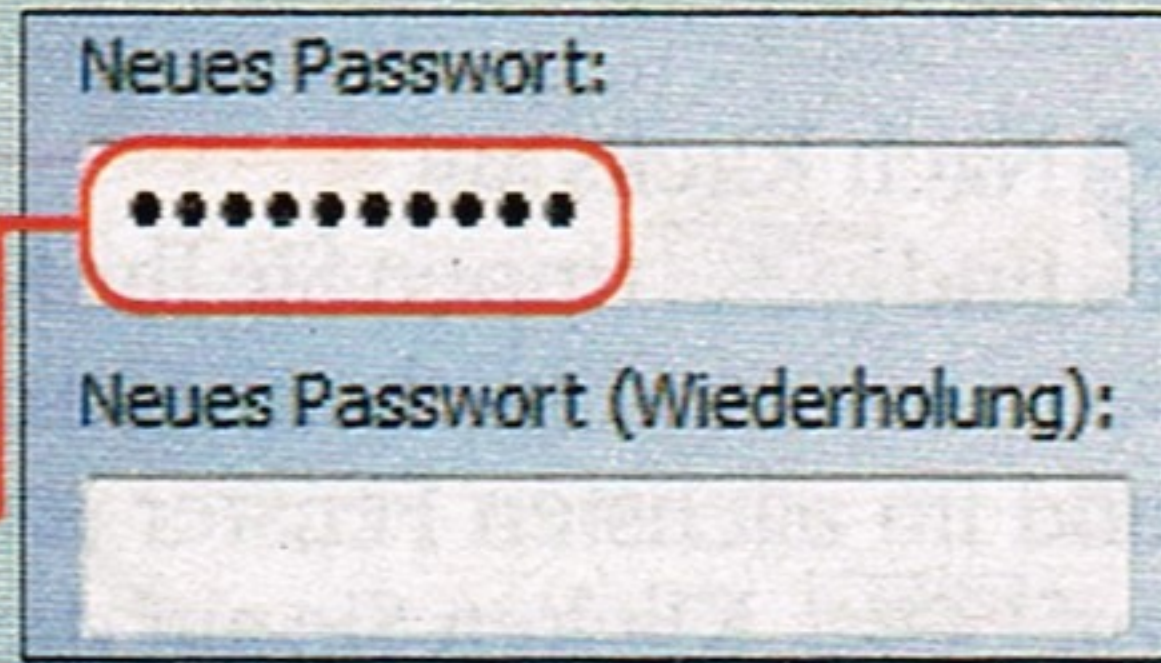
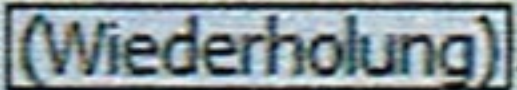
SICHERE KENNWÖRTER

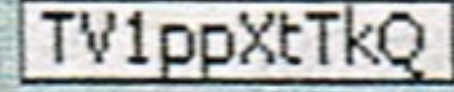

Ein Kennwort sollte bestimmte Kriterien erfüllen, damit es sich nicht erraten oder mit speziellen Programmen knacken lässt:


- Kombinieren Sie Groß- und Kleinbuchstaben mit Ziffern und Sonderzeichen.
- Wählen Sie möglichst lange, also mindestens achtstellige Kennwörter.
- Verwenden Sie keine Namen oder Hobbys, da diese leicht von Bekannten zu erraten sind.
- Leicht zu merken und dennoch schwer zu knacken sind Kennwörter, die aus den Anfangsbuchstaben der Wörter eines Satzes gebildet werden, zum Beispiel „IfjJ2madO“ für „Ich fahre jedes Jahr zweimal an die Ostsee“.


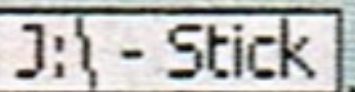

Falls Ihnen absolut kein geeignetes Kennwort für Ihren Datentresor oder Ihre Favoriten-Liste einfallen will, kann die Steganos Privacy Suite

Ihnen helfen. Die Software erstellt auf Wunsch ein unknackbares Kennwort:

1 Sobald Sie von einer Funktion zur Eingabe eines neuen Kennworts aufgefordert werden, klicken Sie auf  und führen den Mauszeiger über das geöffnete Fenster. Jetzt klicken Sie auf , damit das verdeckte Kennwort sichtbar wird. Notieren Sie es sich, und klicken Sie auf . Das erstellte Kennwort wurde bereits in das erste Feld übertragen:  Sie müssen es also nur noch ins -Feld eintippen.

2 Automatisch erstellte Kennwörter sehen oft so  aus. Solche Zahlen- und Buchstabenkombinationen kann sich niemand merken. Deshalb sollten Sie Ihren „Schlüssel“ unbedingt aufschreiben und sicher verwahren. Sinnvoll ist es, das Kennwort zusätzlich auf einem USB-Stift abzulegen. Dazu stöpseln Sie den Stick ein, setzen hier 



einen Haken und klicken auf . Markieren Sie den Stift, im Beispiel , und klicken Sie auf . Künftig reicht es, wenn Sie den Stick in den Computer einstecken und die gewünschte Funktion der Steganos Suite starten. Eine Kennworteingabe ist überflüssig.